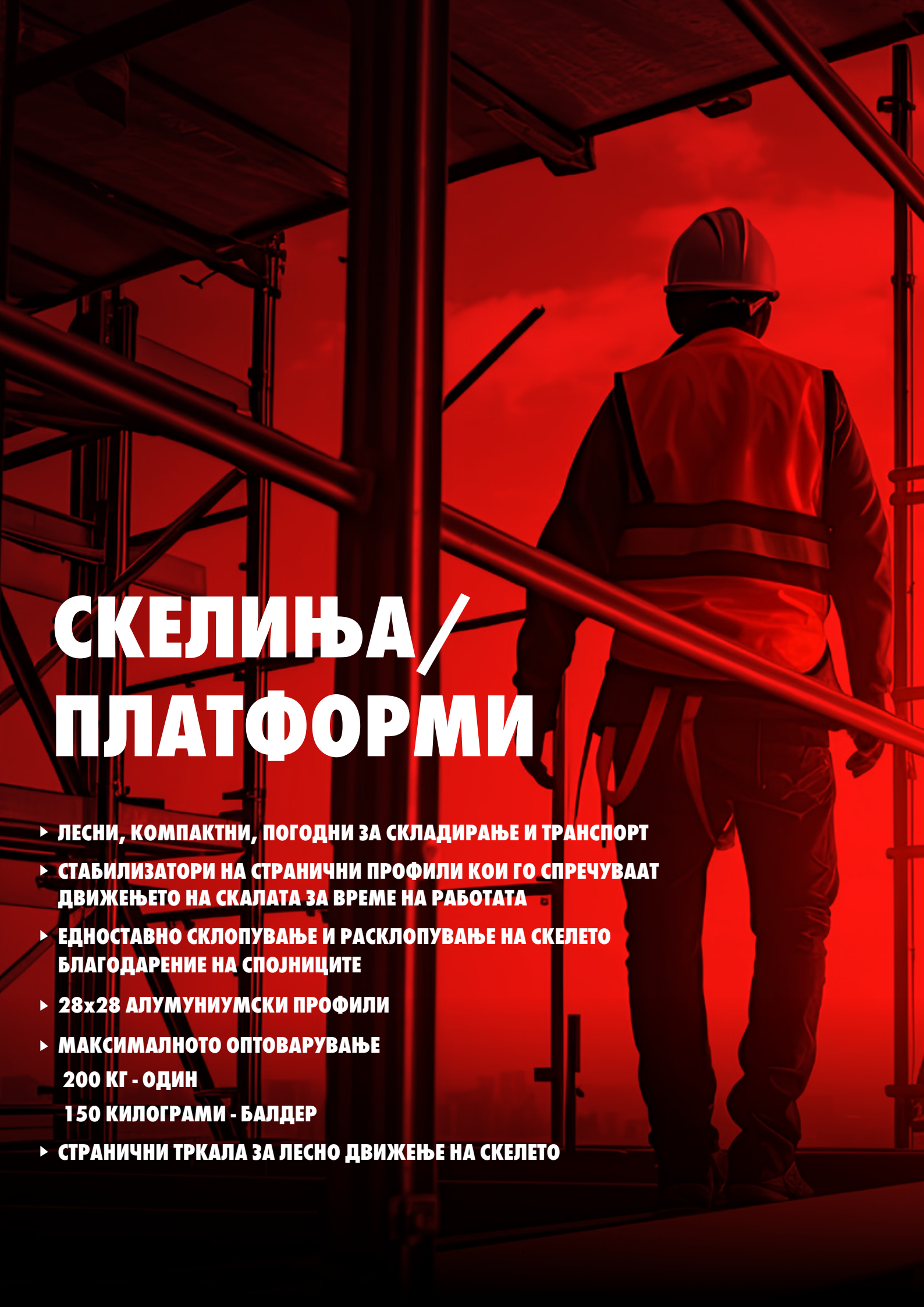




WÜRTH

СКАЛИ





СКЕЛИЊА/ ПЛАТФОРМИ

- ▶ ЛЕСНИ, КОМПАКТНИ, ПОГОДНИ ЗА СКЛАДИРАЊЕ И ТРАНСПОРТ
- ▶ СТАБИЛИЗАТОРИ НА СТРАНИЧНИ ПРОФИЛИ КОИ ГО СПРЕЧУВААТ ДВИЖЕЊЕТО НА СКАЛАТА ЗА ВРЕМЕ НА РАБОТАТА
- ▶ ЕДНОСТАВНО СКЛОПУВАЊЕ И РАСКЛОПУВАЊЕ НА СКЕЛЕТО
БЛАГОДАРЕНИЕ НА СПОЈНИЦИТЕ
- ▶ 28x28 АЛУМУНИУМСКИ ПРОФИЛИ
- ▶ МАКСИМАЛНОТО ОПТОВАРУВАЊЕ
200 КГ - ОДИН
150 КИЛОГРАМИ - БАЛДЕР
- ▶ СТРАНИЧНИ ТРКАЛА ЗА ЛЕСНО ДВИЖЕЊЕ НА СКЕЛЕТО



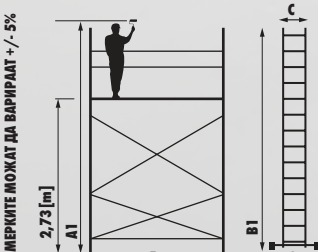
АЛУМИНИУМСКО ПРОФЕСИОНАЛНО СКЕЛЕ - ОДИН



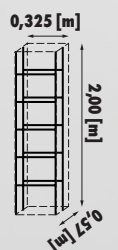
Бр. на арт. 1962940500

МОДЕЛ

ДИМЕНЗИИ



A1 [m]	РАБОТНА ВИСИНА	4,73
B1 [m]	СКАЛА-ДОЛЖИНА	3,91
C [m]	СКАЛА-ШИРИНА	0,57
E [m]	ШИРИНА	1,51
S [m]	СТАБИЛИЗАТОР	1,31
WAGA [kg]	ТЕЖИНА	43,6
[m]	ПАКУВАЊЕ	0,57x0,325x2,00

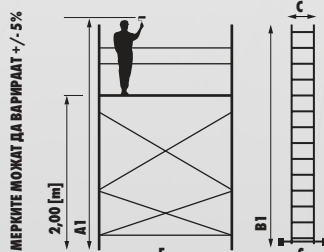




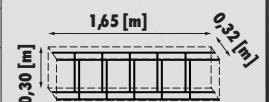
АЛУМИНИУМСКО ПРОФЕСИОНАЛНО СКЕЛЕ - БАЛДЕР



Бр. на арт. 1962940400



МОДЕЛ		ДИМЕНЗИИ	
A1 [m]	РАБОТНА ВИСИНА	4,00	A2 3,25
B1 [m]	СКАЛА-ДОЛЖИНА	3,00	B2 3,00
C [m]	СКАЛА-ШИРИНА	0,50	
E [m]	ШИРИНА	1,30	
S [m]	СТАБИЛИЗАТОР	1,10	
WAGA [kg]	ТЕЖИНА	27,0	
[m]	ПАКУВАЊЕ	0,30x0,32x1,65	



СКАЛИ



ДВОДЕЛНИ / ТРОДЕЛНИ

- ▶ **АНТИ-ЛИЗГАЧКИ ШИРОКИ СКАЛИЛА КОИ ОВОЗМОЖУВААТ СТАБИЛНОСТ И УДОБНОСТ ПРИ РАБОТА**
- ▶ **28X28 АЛУМУНИУМСКИ ПРОФИЛИ**
- ▶ **СТАБИЛИЗАТОРИ НА СТРАНИЧНИТЕ ПРОФИЛИ КОИ ГО СПРЕЧУВААТ ДВИЖЕЊЕТО НА СКАЛАТА ЗА ВРЕМЕ НА РАБОТАТА**
- ▶ **АВТОМАТСКИТЕ БРАВИ ГАРАНТИРААТ СТАБИЛНОСТ НА СКАЛАТА ВО САКАНАТА ПОЛОЖБА**
- ▶ **МАКСИМАЛНОТО ОПТОВАРУВАЊЕ 150 КГ**

МУЛТИФУНКЦИОНАЛНИ

- ▶ **САМОЗАКЛУЧУВАЧКИ ШАРКИ КОИ ОВОЗМОЖУВААТ НЕПРЕЧЕНО РАБОТЕЊЕ ВО БИЛО КОЈА ПОЛОЖБА НА СКАЛАТА**
- ▶ **АНТИ-ЛИЗГАЧКИ ШИРОКИ СКАЛИЛА КОИ ОВОЗМОЖУВААТ СТАБИЛНОСТ И УДОБНОСТ ПРИ РАБОТА**
- ▶ **РАБОТНА ПЛАТФОРМА (ALWMFR4X3)**
- ▶ **4 РАЗЛИЧНИ ПОЛОЖБИ НА ПОСТАВУВАЊЕ**
- ▶ **2 ГОЛЕМИ СТАБИЛИЗАТОРИ ЗА ПОГОЛЕМА СТАБИЛНОСТ ПРИ РАБОТА**
- ▶ **МАКСИМАЛНОТО ОПТОВАРУВАЊЕ**

150 КГ - ALWMFR4X3

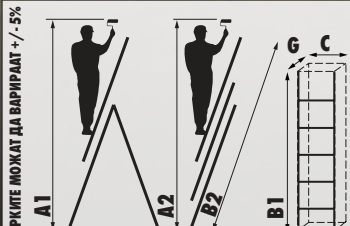
125 КГ - ALWMF4X3



ПРОФЕСИОНАЛНА АЛУМИНИУМСКА ТРОДЕЛНА СКАЛА



Бр. на арт. 1962930707 1962930709 1962930710 1962930712

		ДИМЕНЗИИ				
		3x7	3x9	3x10	3x12	
 <p>МЕРКИТЕ МОЖАТ ДА ВАРИРАТ +/- 5%</p>	A1 [m]	РАБОТНА ВИСИНА	3,75	4,51	5,01	6,04
	A2 [m]	РАБОТНА ВИСИНА	5,05	5,84	6,31	8,09
	B1 [m]	СКАЛА-ДОЛЖИНА	1,95	2,46	2,72	3,25
	B2 [m]	СКАЛА-ДОЛЖИНА	4,09	4,90	5,39	7,24
	C [m]	СКАЛА-ШИРИНА	0,45	0,45	0,45	0,48
	G [m]	СКАЛА-ДЕБЕЛИНА	0,16	0,16	0,18	0,19
	WAGA [kg]	ТЕЖИНА	10,2	13,0	15,1	23,0



ПРОФЕСИОНАЛНА АЛУМИНИУМСКА ДВОДЕЛНА СКАЛА



		Бр. на арт.	1962920607	1962920609	19629206011
		ДИМЕНЗИИ	2x7	2x9	2x11
 <p>МЕРКИТЕ МОЖАТ ДА ВАРИРААТ +/- 5%</p>	A1 [m]	РАБОТНА ВИСИНА	3,22	3,72	4,23
	A2 [m]	РАБОТНА ВИСИНА	4,25	5,02	5,78
	B1 [m]	СКАЛА-ДОЛЖИНА	1,94	2,46	2,98
	B2 [m]	СКАЛА-ДОЛЖИНА	3,00	3,79	4,58
	C [m]	СКАЛА-ШИРИНА	0,46	0,46	0,46
	G [m]	СКАЛА-ДЕБЕЛИНА	0,11	0,11	0,14
	WAGA [kg]	ТЕЖИНА	7,20	9,00	11,20



МУЛТИФУНКЦИОНАЛНА АЛУМИНИУМСКА СКАЛА СО ПЛАТФОРМА 4X3



МОДЕЛ	A1	A2	A3	A4	B1	B2	B3	B4	B5	C	D	KG
Бр. на арт. ALWMF4X3	2,90	3,01	3,81	4,34	0,90	1,80	2,60	3,45	0,95	0,35	0,25	15,1



МУЛТИФУНКЦИОНАЛНА АЛУМИНИУМСКА СКАЛА 4X3



МОДЕЛ	A1	A2	A3	A4	B1	B2	B3	B4	B5	C	D	KG
Бр. на арт. ALWMF4X3	2,90	3,01	3,81	4,34	0,90	1,80	2,60	3,45	0,95	0,35	0,25	11,8

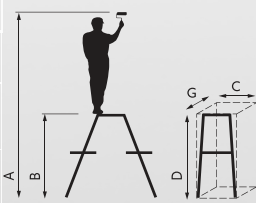


ДРВЕНА СКАЛА

- ▶ СКАЛАТА Е ИЗРАБОТЕНА ОД ЦВРСТО ИМПРЕГНИРАНО БОРОВО ДРВО ШТО ЈА ПРАВАТ ИДЕАЛНА ЗА РАЗЛИЧНИ ПРИМЕНИ ОД ДОМАШНА ДО ПРОФЕСИОНАЛНА УПОТРЕБА
- ▶ ПОЦИНКУВАНИ МЕТАЛНИ ЕЛЕМЕНТИ
- ▶ МАКСИМАЛНОТО ОПТОВАРУВАЊЕ 150 КГ



МОДЕЛ	A	B	C	D	G	KG
Бр. на арт.						
WWLDREW4	2,70	0,59	1,24	0,49	0,13	6,00
WWLDREW5	3,00	0,88	0,53	1,53	0,13	7,00
WWLDREW6	3,30	1,17	0,57	1,82	0,13	8,50



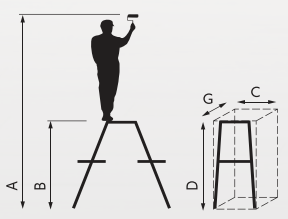



АЛУМИНИУМСКА ДВОСТРАНА СКАЛА

- ▶ ДВОСТРАНАТА АЛУМИНИУМСКА СКАЛА Е НАМЕНЕТА ЗА СЕКОЈДНЕВНА УПОТРЕБА, КАКО ЗА ГРАДЕЖНИ РАБОТИ, ТАКА И ЗА РАБОТА ВО ДОМАЌИНСТВОТА
- ▶ КОМПАКТНА И ЛЕСНА ЗА СКЛАДИРАЊЕ И ТРАНСПОРТ
- ▶ АНТИ-ЛИЗГАЧКИ ШИРОКИ СКАЛИЛА КОИ ОВОЗМОЖУВААТ СТАБИЛНОСТ И УДОБНОСТ ПРИ РАБОТА
- ▶ МАКСИМАЛНОТО ОПТОВАРУВАЊЕ Е 125 КИЛОГРАМИ



МОДЕЛ	A	B	C	D	G	KG
Бр. на арт.						
WALHDD2	2,54	0,54	0,40	1,21	0,12	2,50
WALHDD3	2,60	0,60	0,41	1,63	0,16	1,80
WALHDD4	2,81	0,81	0,44	1,87	0,16	2,60
WALHDD5	3,02	1,02	0,46	1,10	0,16	3,20




АЛУМИНИУМСКА СКАЛА

- ▶ СКАЛАТА Е ИЗРАБОТЕНА ОД ИЗДРЖЛИВ И ЛЕСЕН АЛУМИНИУМ И Е НАМЕНЕТА ЗА СЕКОЈДНЕВНА УПОТРЕБА, КАКО ЗА ГРАДЕЖНИ РАБОТИ, ТАКА И ЗА РАБОТА ВО ДОМАЌИНСТВОТА
- ▶ АНТИ-ЛИЗГАЧКИ ШИРОКИ СКАЛИЛА КОИ ОВОЗМОЖУВААТ СТАБИЛНОСТ И УДОБНОСТ ПРИ РАБОТА
- ▶ РАБОТНА ПЛАТФОРМА 25 СМ X 26 СМ



МОДЕЛ	A [m]	B	C	D	G	KG
Бр. на арт.						
ALWHLD 3	2,54	0,54	0,40	1,21	0,12	2,50
ALWHLD 4	2,75	0,75	0,43	1,45	0,12	2,90
ALWHLD 5	2,97	0,97	0,45	1,68	0,12	3,60
ALWHLD 6	3,19	1,19	0,48	1,91	0,12	4,20
ALWHLD 7	3,40	1,40	0,50	2,15	0,12	4,70



ЧЕЛИЧЕН ДРЖАЧ ЗА СКАЛИ

Бр. на арт. WPSP



ПЛАСТИЧЕН ДРЖАЧ ЗА АЛАТИ НА СКАЛА

Бр. на арт. WPTTL





ДОПОЛНИТЕЛНА ОПРЕМА ЗА РАБОТА НА ВИСОЧИНА

СЕТ ЗА РАБОТА НА ВИСОЧИНА

Бр. на арт. 27888



ШЛЕМ УЛТРА

Бр. на арт. 589970311U •

Бр. на арт. 589970312U •

Бр. на арт. 589970313U •

Бр. на арт. 589970314U •



ОЧИЛА CLASSIC

Бр. на арт. 5899103001



ОЧИЛА LARGO

Бр. на арт. 5899103002



ЗАШТИТНИ ЧЕВЛИ REVOLUTION S3

Бр. на арт. 05358060*



- Надворешен материјал PUTEK
- Нелизгачки двослоен ѓон (PU/PU/SRC)
- Ѓон отпорен на масла и антистатик
- Кевларски меѓуѓон
- Композитна заштитна капа
- Шок апсорбер на енергија во пределот на петата
- Паропропусна поставка од 3D Air Active текстил
- COMFORT PLUS анатомска менлива влошка
- Воздушна комора за максимална удобност
- Водоодбивна

ПАНТАЛОНИ EDWARD

Бр. на арт. 1386G*



Состав:

RIP STOP
65% полиестер
32% памук
3% еластин,
215 g/m²

- Претходно формирани влошки за колена
- Полуеластичен појас
- Висок струк
- Два странични џебови
- Џеб за линијар на преклопување
- Џеб со преклоп
- Џеб за телефон
- Два џебови со патент
- Џеб за картички
- Тројно шиене
- Прилагодливи ногавици

ЕЛЕК MORGAN

Бр. на арт. 1НН218*



Состав:

65% полиестер
35% памук

- Ветроотпорни еластични ленти на отворите за рацете
- Два странични џебови со преклоп
- Џеб на градите со патент
- Џеб за телефон со преклоп
- Внатрешен џеб
- Висока јака